

## Draaiboek Klussen & Tuinieren

Wat leuk dat je Burendag wilt gaan vieren! Ook dit jaar wordt dit weer een gezellige dag die de buurt samen brengt. Of je nu een tafeltje met koffie en cake wilt neerzetten, een stukje entertainment wilt opvoeren, of simpelweg in de deuropening even wilt babbelen... Burendag vieren we met elkaar!

Met dit draaiboek helpen we je hopelijk een stuk op weg om er een onvergetelijke dag van te maken. Hieronder lees je hoe je een dagje klussen en tuinieren kunt organiseren. Dit begint allemaal met een goede voorbereiding!

### Vorbereiding

1. Vraag buren mee te helpen organiseren, vele handen maken licht werk
2. Bedenk samen (bijv. via Whatsapp) activiteiten om de buurt leuker te maken
3. Meld je aan op [www.burendag.nl](http://www.burendag.nl) en ontvang een Burendagpakket boordevol inspiratie
4. Nodig de buurt uit, dit kan via WhatsApp of een kaartje maar persoonlijk is het leukst
5. Informeer de wijkagent over jullie plannen en voorkom moeilijke vragen op de dag zelf
6. Maak het draaiboek voor de dag, som op wat er geregeld moet worden en vraag hierbij hulp aan buren
7. Check een dag van tevoren of alles geregeld is

### Tips & ideeën:





# Draaiboek (voorbeeld)



Tijd	Locatie	Activiteit	Benodigdheden	Opmerkingen
9.30	Huis v.d. organisatie	Verzamelen / spullen ophalen	<ul style="list-style-type: none"><li>- Burendagpakket</li><li>- Hout en gereedschap</li><li>- Bloembakken en plantjes</li></ul>	Alles staat in de schuur, deze is open
9.45	Buurttuin	Klusspullen klaarzetten	<ul style="list-style-type: none"><li>- Burendagpakket</li><li>- Hout en gereedschap</li><li>- Werktafel</li></ul>	
10.00	Buurttuin	Vogelhuisjes maken	<ul style="list-style-type: none"><li>- Bouwinstructies</li></ul>	Bouwinstructies af te halen bij organisatie
12.00	Buurttuin	Koffiepauze	<ul style="list-style-type: none"><li>- Koffie en thee</li><li>- Koffietafel</li></ul>	Koffie en thee af te halen bij organisatie
12.45	Buurttuin	Tuinierspullen klaarzetten	<ul style="list-style-type: none"><li>- Burendagpakket</li><li>- Bloembakken en plantjes</li></ul>	
13.00	Buurttuin	Geveltuintjes maken	<ul style="list-style-type: none"><li>- Potgrond</li></ul>	
15.00	Buurttuin	Opruimen	<ul style="list-style-type: none"><li>- Vuilniszakken</li><li>- Bezems</li></ul>	



Tijd	Locatie	Activiteit	Benodigheden	Opmerkingen

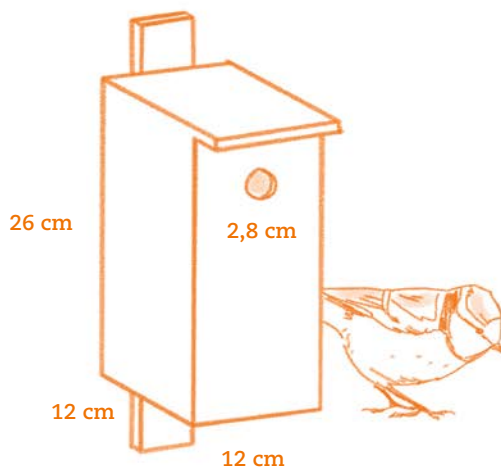




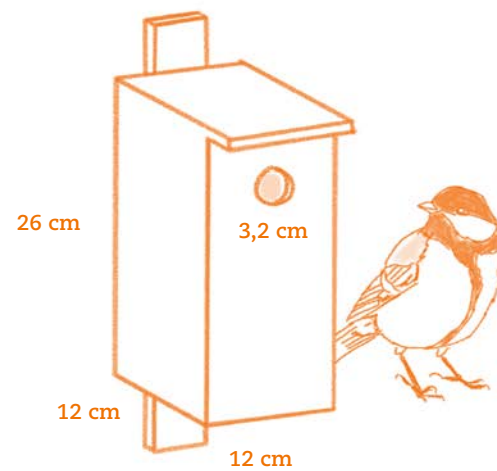
## Vogelhuisjes voor verschillende vogels

Vogels spotten is leuk, helemaal in je eigen (voor)tuin! Een vogelhuisje kan er voor zorgen dat je zomaar nieuwe gevederde burens krijgt. Maar hoe zorg je er voor dat zo'n schattig vogeltje voor jouw huisje kiest? Bekijk hier onder de formaten van het ideale huisje van jouw favoriete vogel...

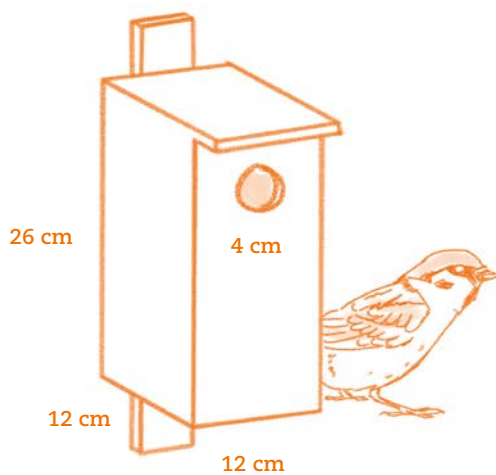
*Pimpelmees*



*Koolmees*



*Ringmus*



*Spreeuw*

